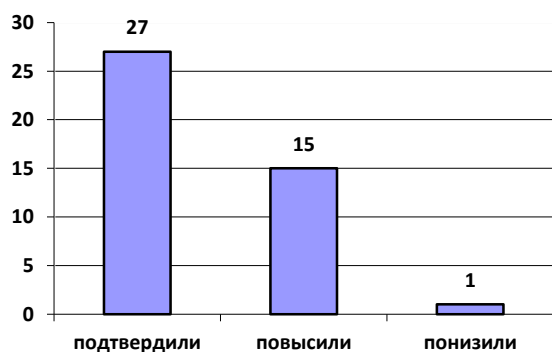


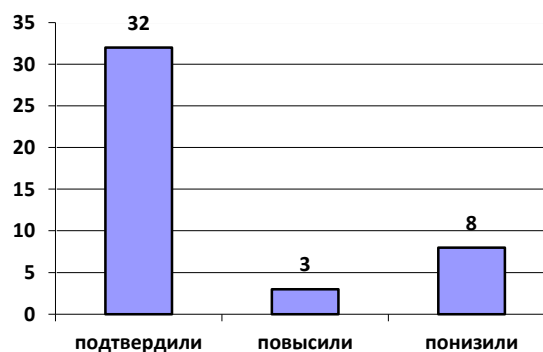
Результаты итоговой аттестации учащихся 9-х классов 2015-2016

Год	Всего выпускников	Получили аттестат		Остались на 2 год		Получили справку		Окончили с похвальной грамотой		Получили аттестат с отличием	
		Кол-во	%	Кол-во	%	Кол-во	%	Кол-во	%	Кол-во	%
2011-2012	34	34	100	-	-	-	-	7	20	-	-
2012-2013	31	31	100	-	-	-	-	9	29	2	6
2013-2014	34	34	100	-	-	-	-	12	35	-	-
2014-2015	37	36	96	1	-	1	-	12	32	-	-
2015-2016	43	42	98	1	-	-	-	10	23	-	-

Математика



Русский язык



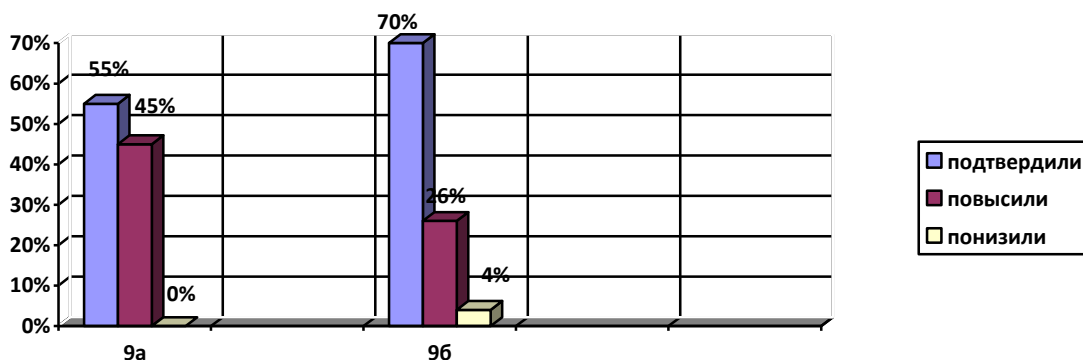
Класс	Учитель	Кол-во	5	4	3	2	% качества	Средний бал	Первичный балл	оценка
9 «А»	Игламова	20	0	8	11	1	43%	3,3	12	3
9 «Б»	Р.Т.	23	1	5	17	0	28%	3,2		
Итого		43	1	13	24	1	35%	3,3		

Результаты выполнения заданий экзаменационной работы

	Задания с кратким ответом															
	1	2	3	4	5	6	7	8	9	10	11	12	13	14	15	16
Выполненных верно	39	32	12	13	24	23	8	21	27	16	27	16	17	42	29	25

	Задания с развернутым ответом									
	17	18	19	20	1	2	3	4	5	6
Выполнивших верно		22	29	23	1	1	0	1	2	0

Класс	Учитель	Кол-во	5	4	3	% качества	Средний балл	Первичный балл	оценка
9 «А»	Махней Е.А.	20	2	11	7	65%	3,8	27	4
9 «Б»		23	1	14	8	65%	3,7		
Итого		43	3	25	15	65%	3,8		



Качество знаний	год	экзамен
9а	20%	65%
9б	44%	65%
Итого	32%	65%

Результаты выполнения заданий экзаменационной работы

	Задания с кратким ответом												
	1	2	3	4	5	6	7	8	9	10	11	12	13
Выполнивших верно	35	27	34	31	24	37	31	24	36	28	15	37	27

	Задания с развернутым ответом											
	1	2	3	4	5	6	7	8	9	10	11	12
Выполнивших верно	29	22	10	13	15	24	32	4	8	9	18	30

Экзамены по выбору учащихся.

Большая работа проводилась педагогическим коллективом школы с выпускниками и их родителями по вопросу целенаправленного выбора экзамена учеником с учетом выбора дальнейшего маршрута обучения. До 1 марта текущего года перечень выбранных предметов был сформирован.

В целом по школе выбор предметов разнообразен и представлен в следующей таблице:

	9а	9б	итого
Обществознание	12	20	32
История	3	6	9
Физика	5	7	12
Английский язык	0	1	1
Химия	6	2	8
Биология	5	7	12
География	4	1	5
Информатика	4	2	6

Обществознание (Шальнова Е.А., Максимов П.А., Медведева Ю.В.)

Класс	Учитель	Кол-во	4	3	2	% качества	Средний бал	Первичный балл	оценка
9 «А»		12	3	8	1	25%	3,2	21	3
9 «Б»		20	7	10	3	35%	3,2		
Итого		32	10	18	4	31%	3,2		

Физика (Семенова Л.М.)

Класс	Учитель	Кол-во	4	3	2	% качества	Средний бал	Первичный балл	оценка
9 «А»	Семенова Л.М.	5	-	2	3	0%	2,4	15	3
9 «Б»		7	1	6	-	14%	3,1		
Итого		12	1	8	3	8%	2,7		

Английский язык (Виноградова Е.М.)

Класс	Учитель	Кол-во	4	3	2	% качества	Средний бал	Первичный балл	оценка
9 «А»	Виноградова Е.М.							33	3
9 «Б»		1	-	1	-	0%	3		
Итого									

Химия (Кравченко О.Г.)

Класс	Учитель	Кол-во	4	3	2	% качества	Средний бал	Первичный балл	оценка
9 «А»	Кравченко О.Г.	6	1	5	-	17%	3,0	17	3
9 «Б»		2	2	-	-	100%	4,0		
Итого		8	3	5	-	37%	3,4		

Биология (Шлыкова С.В.)

Класс	Учитель	Кол-во	4	3	2	% качества	Средний бал	Первичный балл	оценка
9 «А»	Шлыкова С.В.	5	2	3	-	40%	3,4	21	3
9 «Б»		7	1	5	1	14%	3,0		
Итого		12	3	8	1	25%	3,2		

География (Королев А.П.)

Класс	Учитель	Кол-во	5	4	3	% качества	Средний бал	Первичный балл	оценка
9 «А»	Королев А.П.	4	1	1	2	50%	3,9	20	4
9 «Б»		1			1	0%	3,0		
Итого		5	1	1	3	40%	3,6		

Информатика (Ивашинникова С.В., Глотов М.В.)

Класс	Учитель	Кол-во	5	4	3	% качества	Средний бал	Первичный балл	оценка
9 «А»		4	-	1	3	25%	3,2	10	3
9 «Б»		2	-	-	2	0%	3,0		
Итого		6	-	1	5	16%	3,1		

Сравнительные данные экзаменов по выбору в 9-х классах.

Предмет	2012-2013			2013-2014			2014-2015			2015-2016		
	кол-во	% кач.	ср.бал	кол-во	% кач.	ср.бал	кол-во	% кач.	ср.бал	кол-во	% кач.	ср.бал
Физика	4	100	4.5	-	-	-	3	0	3	12	8	2,9
Химия	2	100	4.5	-	-	-	-	-	-	8	37	3,4
Биология	19	44	3.4	-	-	-	-	-	-	12	25	3,2
География	-	-	-	-	-	-	-	-	-	5	40	3,8
История	-	-	-	-	-	-	-	-	-	9	0	2,7
Обществознание	13	50	3.5	1	100	4	5	40	3	32	31	3,2
Англ. яз.	4	83	4.1	1	100	4	1	0	3	1	0	3.0
Информатика	5	80	4.2	1	100	4	-	-	-	6	16	3,1